



**Mercado Maquinaria Limpieza
Profesional Interiores
España 2020**

Introducción

- Uno de los objetivos de AEFIMIL es la divulgación de las cifras del sector de la maquinaria de limpieza en España, a tal efecto anualmente (desde el año 2001) se elabora la Estadística Anual AEFIMIL para la estimación del Mercado de la maquinaria de Limpieza Profesional en España.
- Estas estadísticas se elaboran observando el Código Etico propio de AEFIMIL y cumpliendo la normativa en materia de Defensa de la Competencia (AEFIMIL está registrado como Grupo de Interés en la Comisión Nacional de los Mercados y la Competencia)

Introducción (II)

- Los asociados de AEFIMIL desarrollan su actividad en varios sectores dentro de la limpieza, sus principales familias son:
 - ❖ Maquinaria Limpieza Profesional
 - ❖ Maquinaria Limpieza de Consumo/Doméstica
 - ❖ Utiles de limpieza
 - ❖ Productos Químicos
 - ❖ Otros
- Con los datos del primer epígrafe se realiza la estimación del Mercado de la Maquinaria de Limpieza Profesional en España (maquinaria Vial y de Interior)

Introducción (III)

- Se estima que los asociados de AEFIMIL (25 empresas) representan el 80% del mercado de la maquinaria de limpieza de interiores y el 11% de la maquinaria de limpieza vial (en términos de facturación).
- Estos porcentajes varían según la familia de maquinaria específica
- Así mismo son diferentes los canales de venta: Distribuidor y Venta Directa (empresas de limpieza y usuarios finales) en función de la familia.
- Estos dos porcentajes son utilizados como base para partiendo de los datos de AEFIMIL realizar una extrapolación del valor del mercado de la Maquinaria de Limpieza Profesional en España.
- A continuación, se detalla estimación de estos porcentajes por categoría

Introducción: porcentajes (2020)

| | Cuota AEFIMIL (Importe) | Cuota AEFIMIL (Unids) | % Venta Directa | % Venta Distribuidor |
|---------------------|-------------------------------|-----------------------------|--------------------|-------------------------|
| Agua Presión | 78% | 70% | 46% | 54% |
| Aspiradores | 76% | 70% | 51% | 49% |
| Combinadas | 95% | 95% | 68% | 32% |
| Fregadoras | 80% | 74% | 69% | 31% |
| Moqueta | 70% | 65% | 51% | 49% |
| Vapor | 60% | 50% | 47% | 53% |
| Rotativas | 40% | 40% | 48% | 52% |
| Barred Industriales | 80% | 72% | 71% | 29% |
| Barred Viales | 11% | 13% | 61% | 39% |
| Piezas, Recambios | 75% | | 46% | 54% |
| SAT | 78% | | 89% | 11% |
| Alquiler | 80% | | 100% | 0% |

El mercado de la maquinaria de limpieza profesional en España 2020

Una estimación de AEFIMIL
(Sólo profesional, no doméstico)



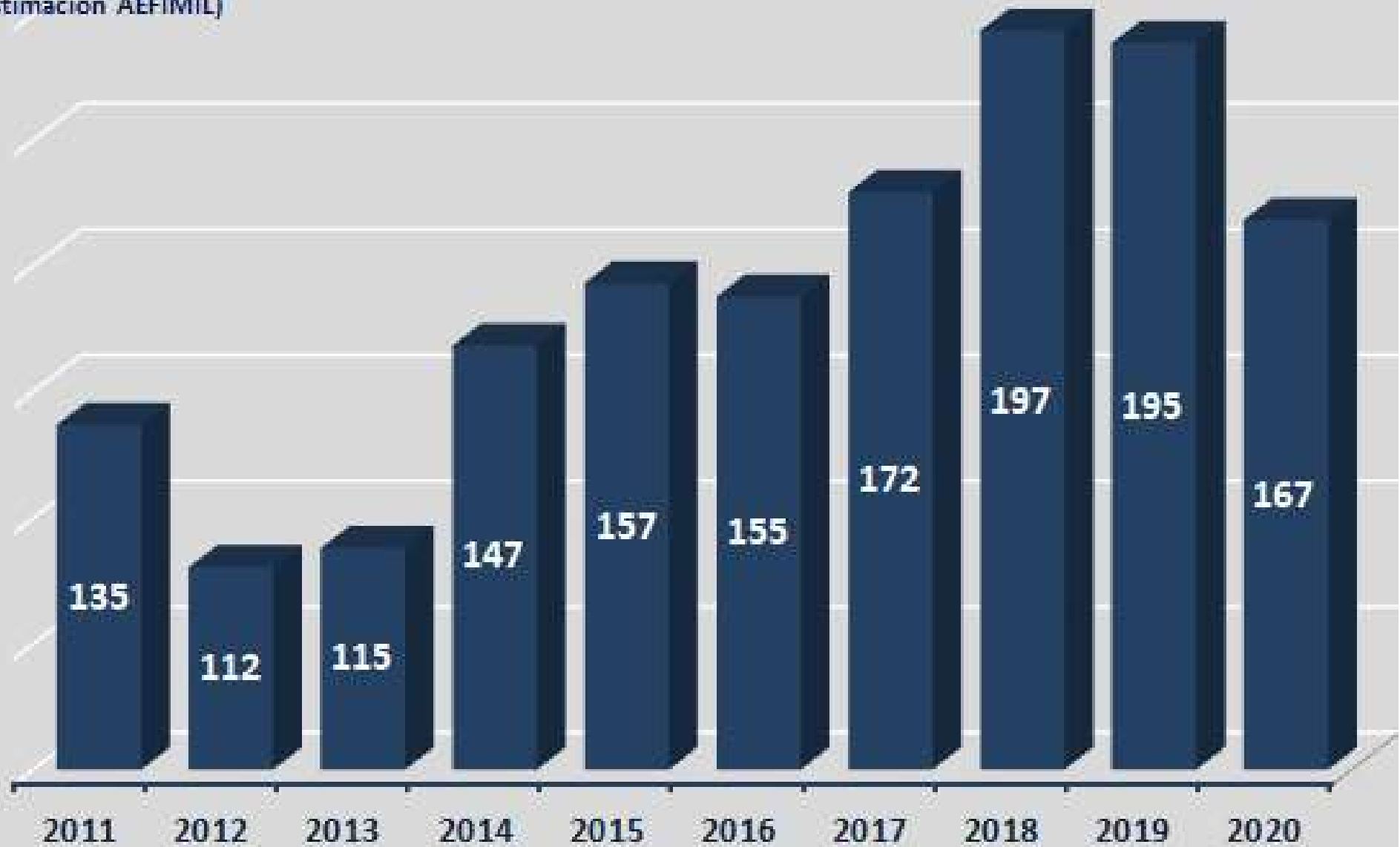
Estadísticas AEFIMIL 2020



aefimil


[Estimación AEFIMIL]

Mercado Maquinaria Limpieza Profesional en España (millones €)



Estadísticas AEFIMIL 2020





aefimil

(Estimación AEFIMIL)

Mercado Maquinaria Limpieza Profesional Interiores en España (millones €)



Estadísticas AEFIMIL 2020



Variación Mercado Maquinaria Limpieza Profesional Interiores en España (Estimación AEFIMIL)



Canales de venta

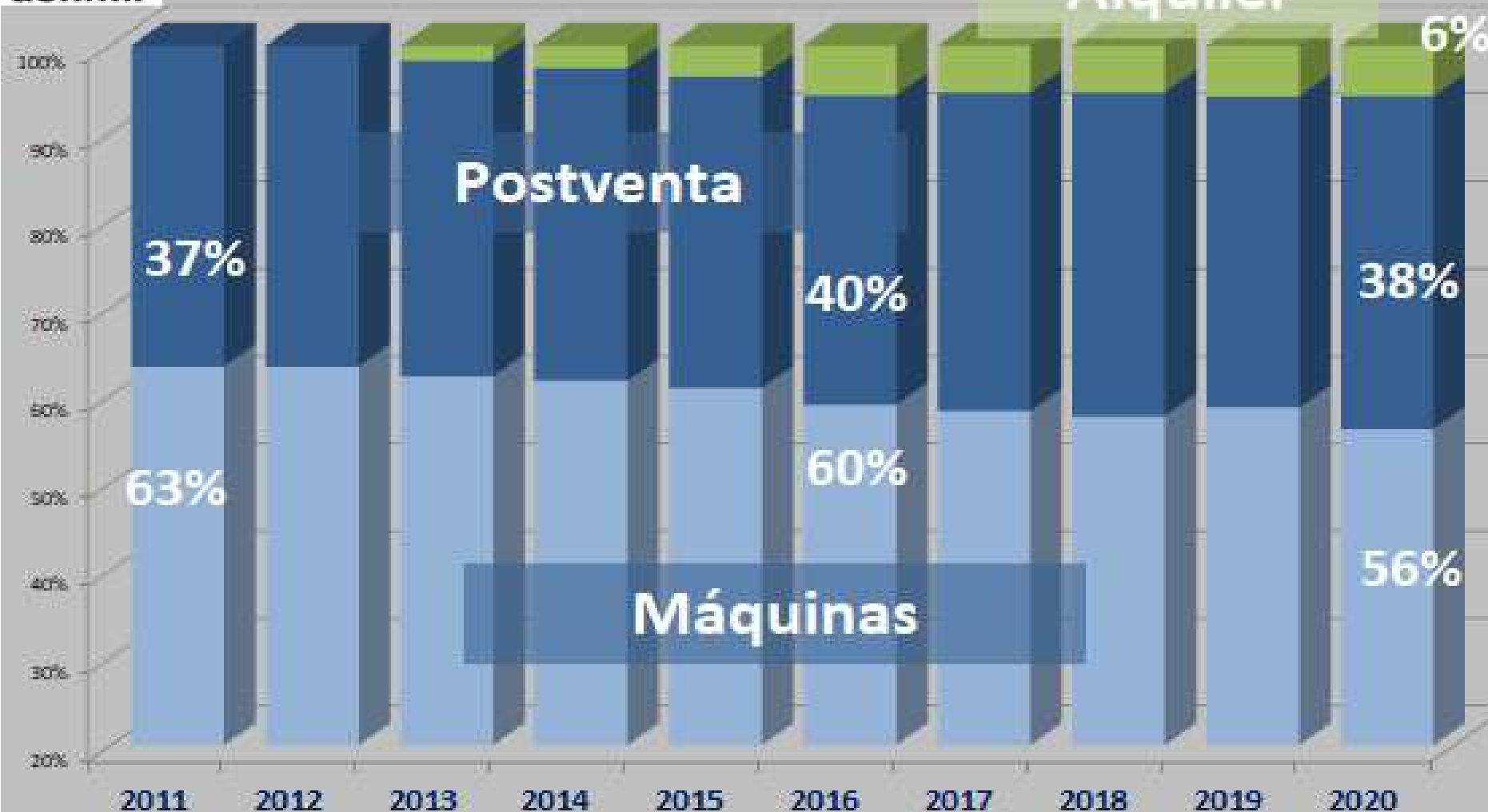
(Maquinaria Profesional Interiores año 2020)



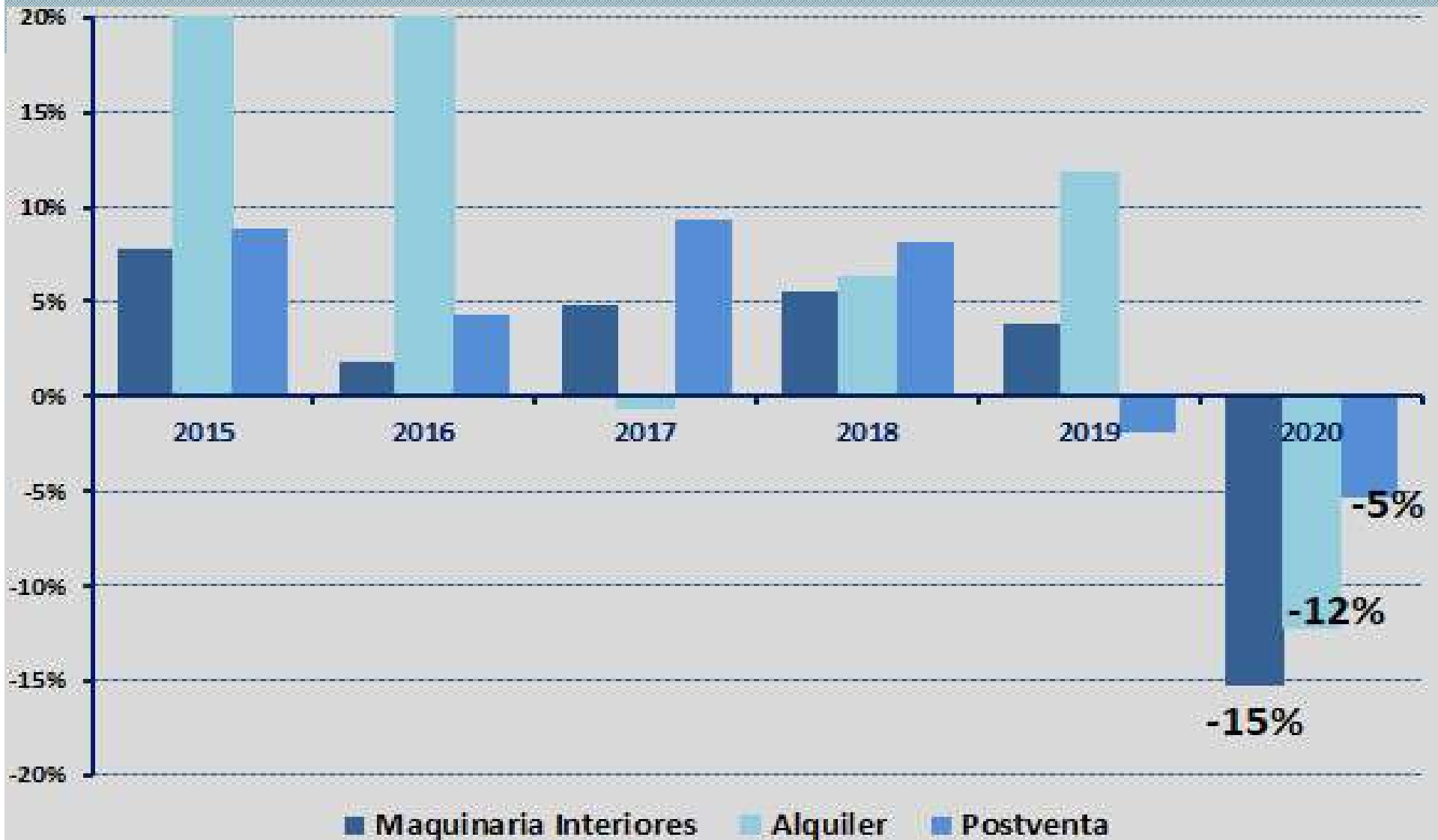
Canales de venta (evolución de su ponderación)



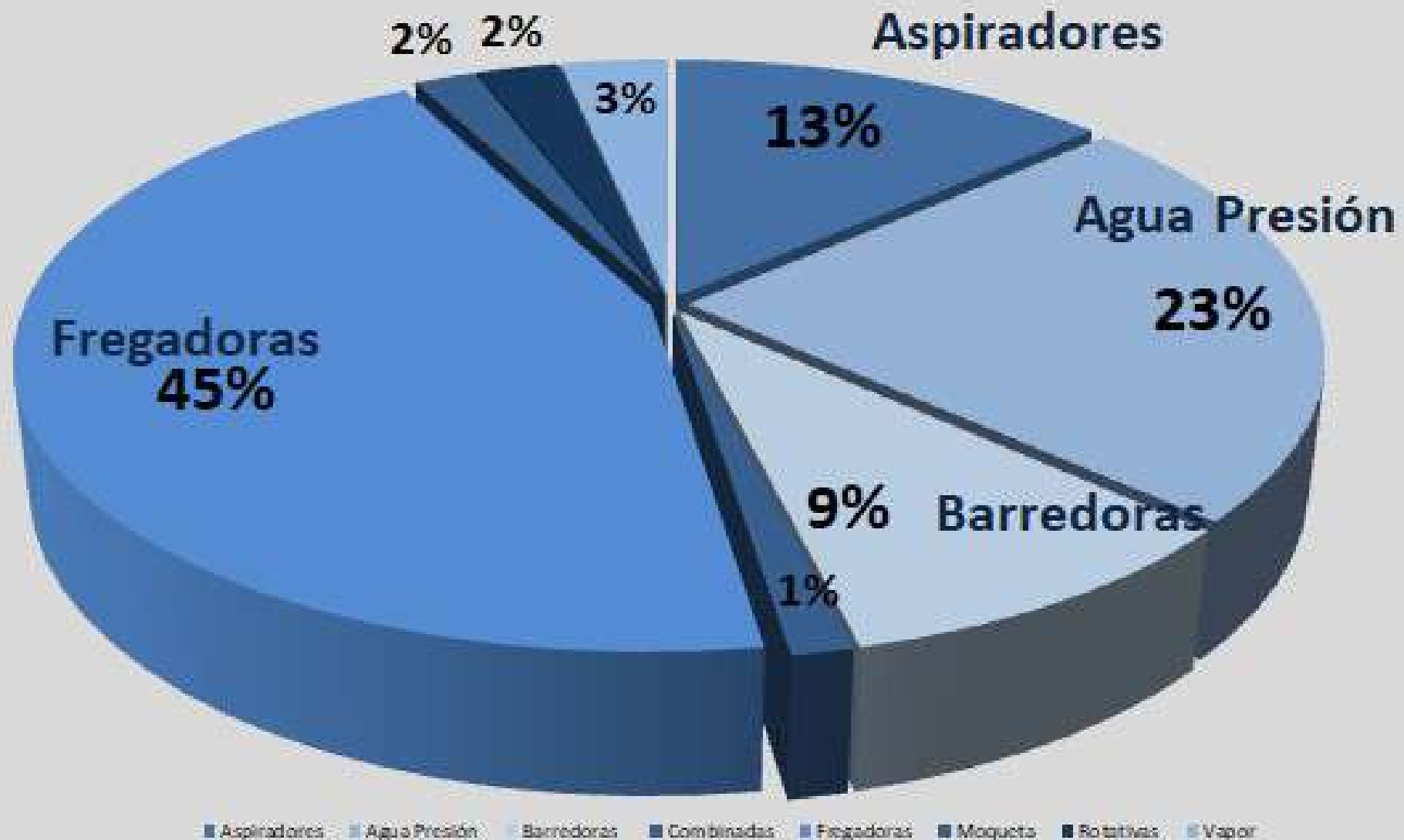
Familia Maquinaria Interiores (ponderación)



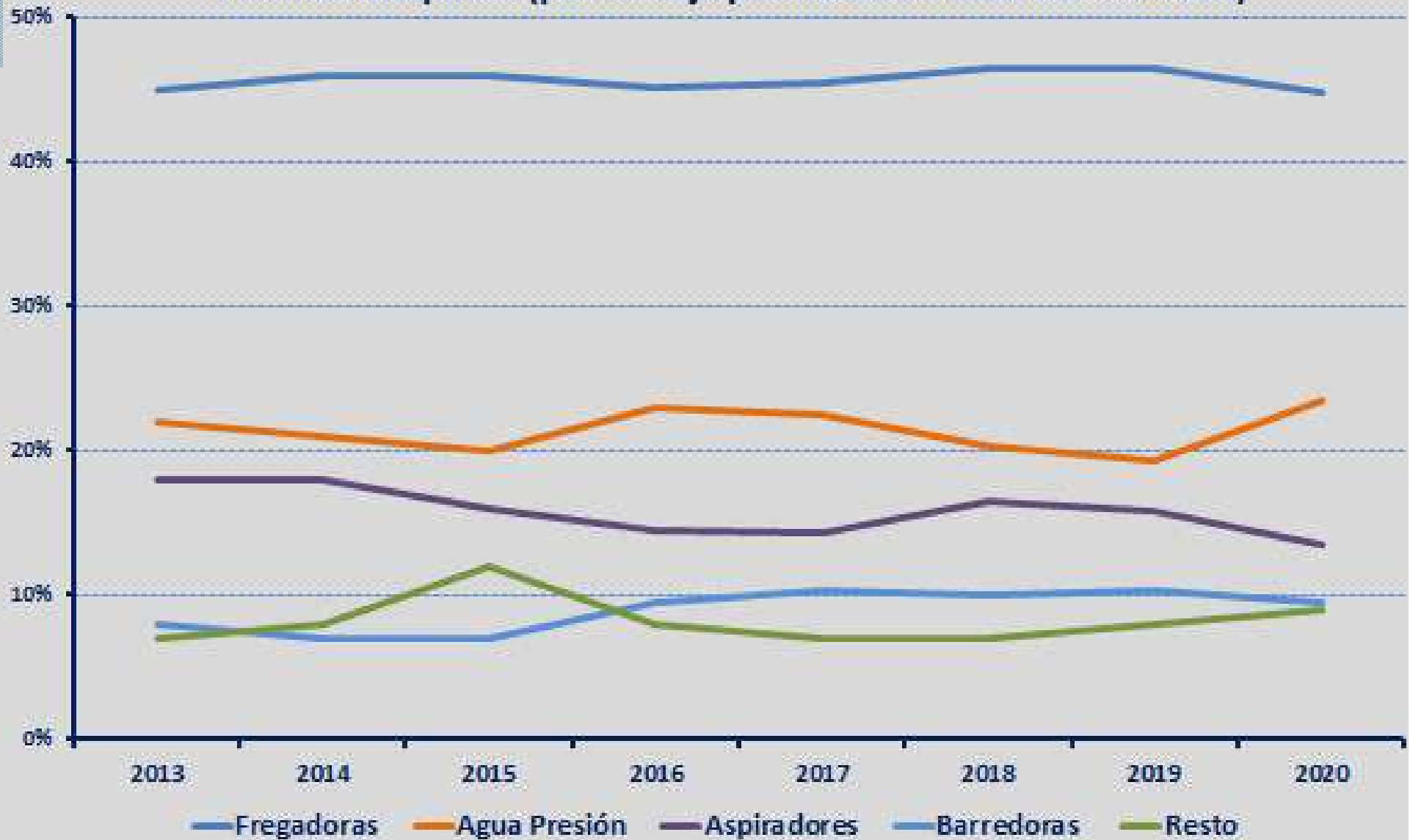
Maquinaria vs Postventa vs Alquiler (Crecimiento Anual)



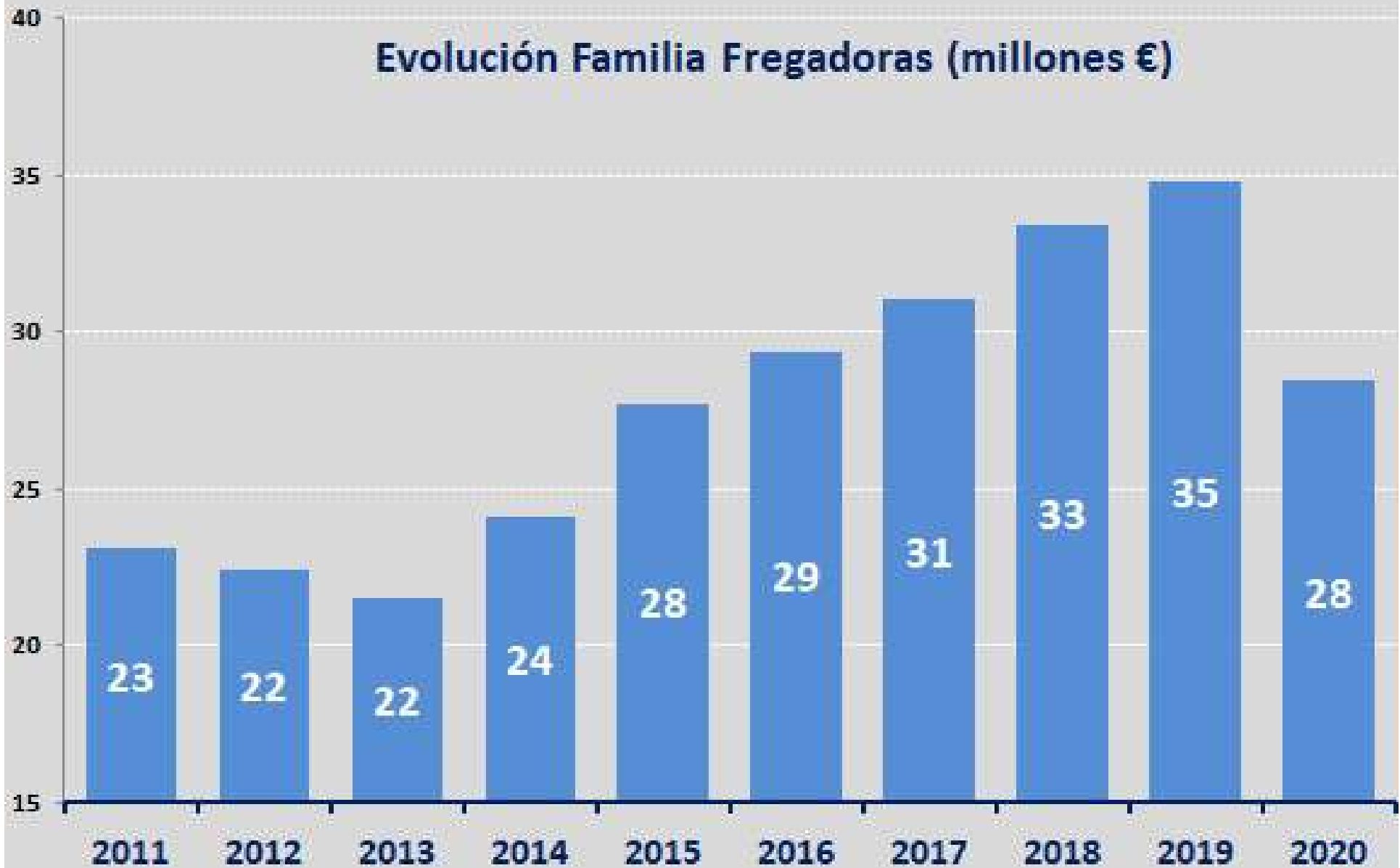
Familia de Máquinas (año 2020) (Porcentaje de Mercado)



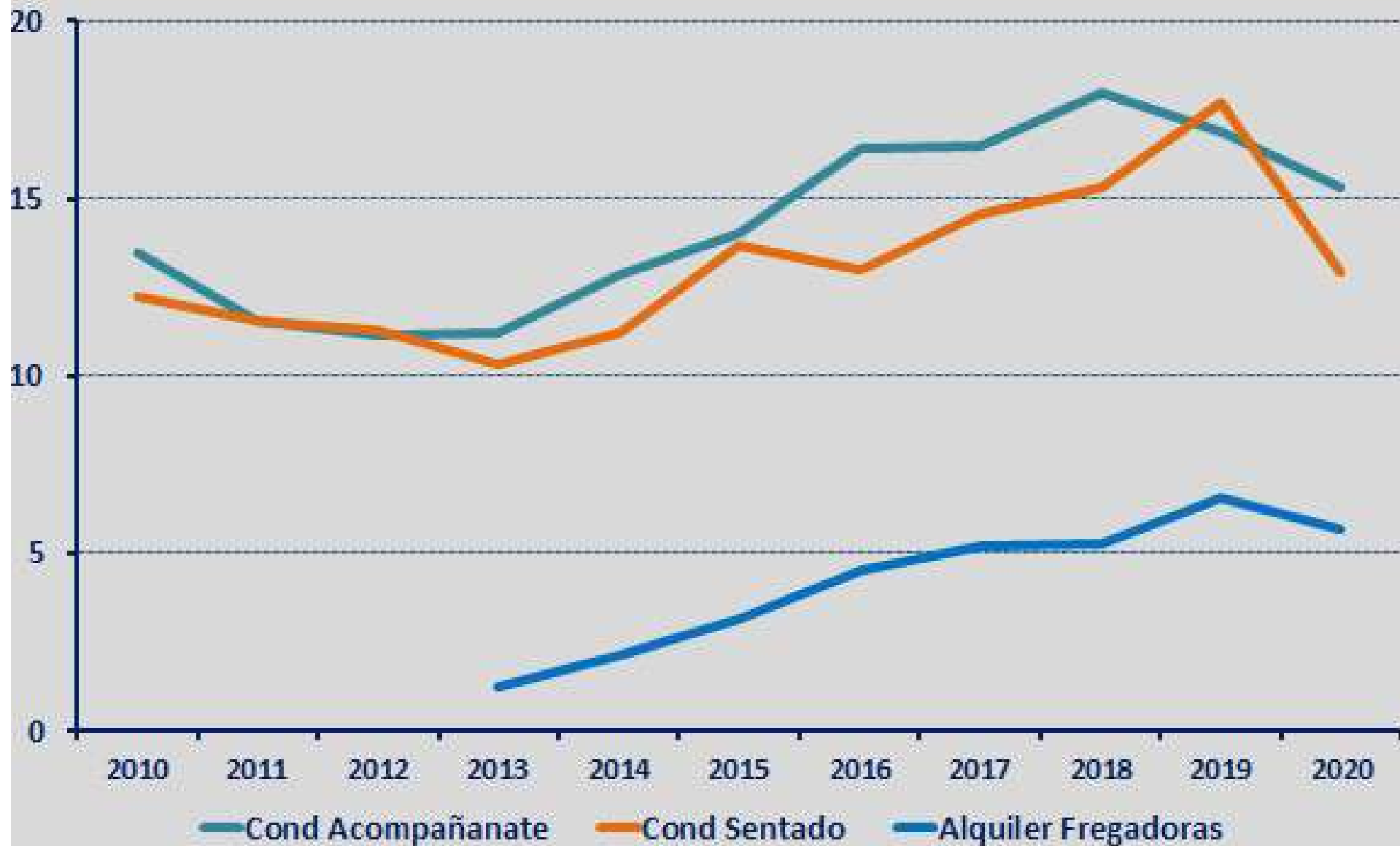
Familias Máquinas (porcentaje ponderación total del mercado)



Evolución Familia Fregadoras (millones €)



Evolución Familia Fregadoras (millones €)



Evolución Agua Presión y Aspiradores (millones €)

